ТЕРРИТОРИАЛЬНЫЙ ОРГАН ФЕДЕРАЛЬНОЙ СЛУЖБЫ
ГОСУДАРСТВЕННОЙ СТАТИСТИКИ
ПО РОСТОВСКОЙ ОБЛАСТИ

СРЕДНИЕ ЦЕНЫ И ИНДЕКСЫ ПОТРЕБИТЕЛЬСКИХ ЦЕН НА ТОВАРЫ И УСЛУГИ ПО РОСТОВСКОЙ ОБЛАСТИ

на 17 апреля 2023 года

ФЕДЕРАЛЬНАЯ СЛУЖБА
ГОСУДАРСТВЕННОЙ СТАТИСТИКИ

Средние цены и индексы потребительских цен на товары и услуги

Ростовская область

на 17 апреля 2023 года

01 Средние цены и индексы потребительских цен на отдельные виды продовольственных товаров

02 Средние цены и индексы потребительских цен на отдельные виды непродовольственных товаров

03 Средние цены и индексы потребительских цен на отдельные виды услуг

СРЕДНИЕ ЦЕНЫ НА СОЦИАЛЬНО ЗНАЧИМЫЕ ТОВАРЫ ПЕРВОЙ НЕОБХОДИМОСТИ

НА 17 АПРЕЛЯ 2023 ГОДА, РУБЛЕЙ (ПО ОТНОШЕНИЮ К 10 АПРЕЛЯ 2023 ГОДА)

Говядина (кроме бескостного мяса), кг	▲	470,80
Свинина (кроме бескостного мяса), кг	▲	321,73
Баранина (кроме бескостного мяса), кг	▲	510,96
Куры охлажденные и мороженые, кг	▲	159,35
Рыба мороженая неразделанная, кг	▼	217,61
Масло сливочное, кг	▼	712,43
Масло подсолнечное, кг	▼	124,92
Молоко питьевое цельное пастеризованное 2,5-3,2% жирности, л	▼	71,44
Яйца куриные, 10 шт.	▼	84,16
Сахар-песок, кг	▲	61,02
Чай черный байховый, кг	▼	1 157,18
Соль поваренная пищевая, кг		19,90
Мука пшеничная, кг	▼	45,81
Хлеб из ржаной муки и из смеси муки ржаной и пшеничной, кг	▼	66,04
Хлеб и булочные изделия из пшеничной муки различных сортов, кг	▼	72,54
Рис шлифованный, кг	▼	94,08
Пшено, кг	▲	49,22
Крупа гречневая-ядрица, кг	▼	74,74
Вермишель, кг	▼	103,86
Картофель, кг	▼	34,33
Капуста белокочанная свежая, кг	▲	25,68
Лук репчатый, кг	▲	52,35
Морковь, кг	▼	41,55
Яблоки, кг	▲	86,95

ИНДЕКСЫ ПОТРЕБИТЕЛЬСКИХ ЦЕН НА ОТДЕЛЬНЫЕ ПРОДОВОЛЬСТВЕННЫЕ ТОВАРЫ

НА 17 АПРЕЛЯ 2023 ГОДА, В % К 10 АПРЕЛЯ 2023 ГОДА

НАИБОЛЬШЕЕ ЗНАЧЕНИЕ ИПЦ

Капуста белокочанная свежая, кг	107,30
Лук репчатый, кг	104,39
Бананы, кг	101,55
Сахар-песок, кг	100,80
Огурцы свежие, кг	100,72
Свинина (кроме бескостного мяса), кг	100,70
Свёкла столовая, кг	100,67
Сосиски, сардельки, кг	100,47

НАИМЕНЬШЕЕ ЗНАЧЕНИЕ ИПЦ

Морковь, кг	99,04
Яйца куриные, 10 шт.	99,32
Консервы фруктово-ягодные для детского питания, кг	99,35
Крупа гречневая-ядрица, кг	99,40
Чай черный байховый, кг	99,45
Картофель, кг	99,61
Консервы мясные для детского питания, кг	99,66
Рис шлифованный, кг	99,67

СРЕДНИЕ ЦЕНЫ НА ОТДЕЛЬНЫЕ ВИДЫ МЕДИКАМЕНТОВ

НА 17 АПРЕЛЯ 2023 ГОДА, РУБЛЕЙ (ПО ОТНОШЕНИЮ К 10 АПРЕЛЯ 2023 ГОДА)

Метамизол натрия (Анальгин отечественный, 500 мг, 10 таблеток	▼	24,38
Комбинированные анальгетики, 10 таблеток	▼	143,07
Нимесулид, 100 мг, 10 таблеток	▲	121,06
Корвалол, 25 мл	▼	34,38
Левомеколь, мазь, 40 г	▼	196,06
Валидол, 60 мг, 10 таблеток	▼	46,50
Аллохол, 50 таблеток	▼	95,17
Ренгалин, 20 таблеток	▼	278,92
Эргоферон, 20 таблеток	▲	506,49
Поливитамины, 10 шт.	▼	81,76

ИНДЕКСЫ ПОТРЕБИТЕЛЬСКИХ ЦЕН НА ОТДЕЛЬНЫЕ ВИДЫ МЕДИКАМЕНТОВ

НА 17 АПРЕЛЯ 2023 ГОДА, В % К 10 АПРЕЛЯ 2023 ГОДА

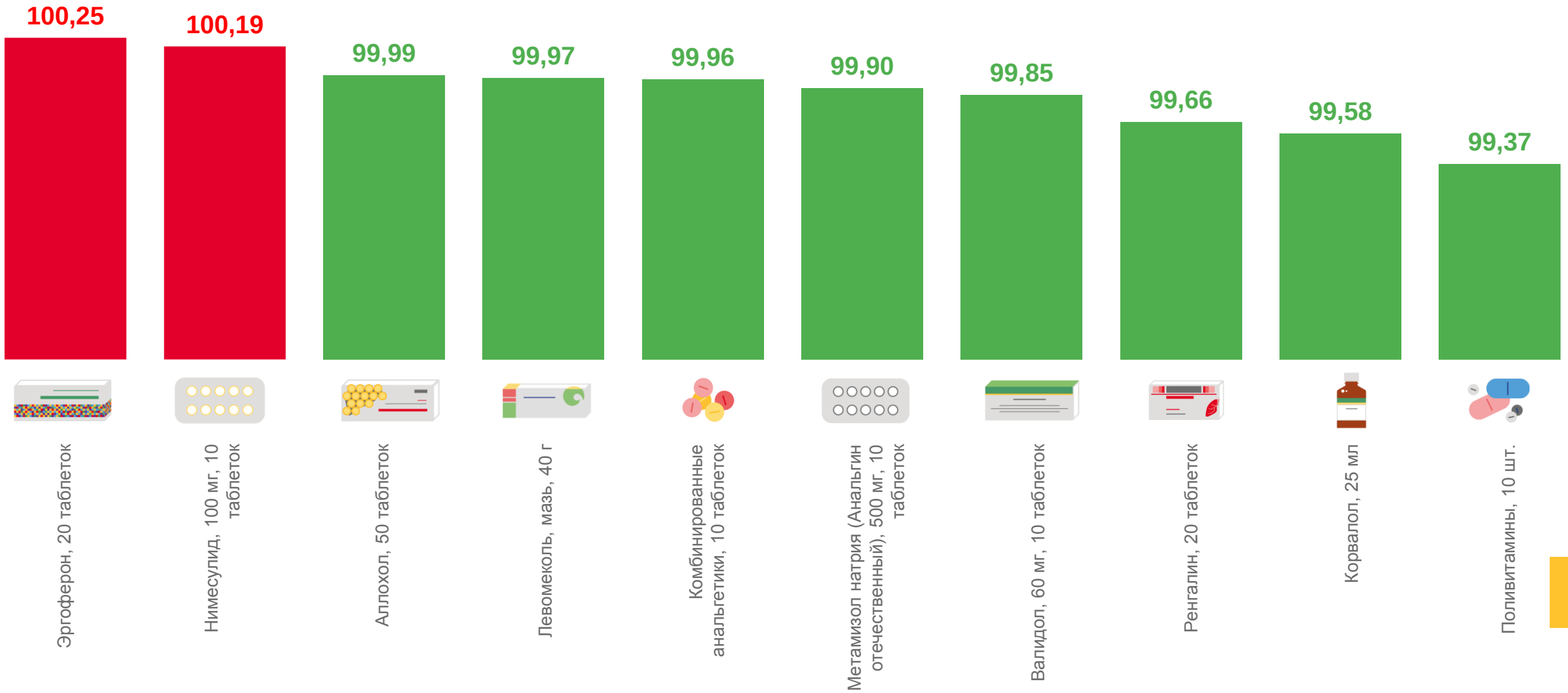

СРЕДНИЕ ЦЕНЫ И ИНДЕКСЫ ПОТРЕБИТЕЛЬСКИХ ЦЕН НА АВТОМОБИЛИ И МОТОРНОЕ ТОПЛИВО

НА 17 АПРЕЛЯ 2023 ГОДА, РУБЛЕЙ, В % К 10 АПРЕЛЯ 2023 ГОДА

Автомобили, за шт.

Отечественные

980 464,24

(100,00%)

Иностранные

1 998 041,24

(100,25%)

Мойка легкового автомобиля, за услугу

616,53

(100,00%)

Бензин автомобильный, за литр

АИ 92

47,73

(100,00%)

АИ 95

53,16

(100,00%)

АИ 98

61,53

(100,00%)

Дизельное топливо, за литр

ДТ

54,89

(100,00%)

СРЕДНИЕ ЦЕНЫ И ИНДЕКСЫ ПОТРЕБИТЕЛЬСКИХ ЦЕН НА ОТДЕЛЬНЫЕ ВИДЫ НЕПРОДОВОЛЬСТВЕННЫХ ТОВАРОВ

НА 17 АПРЕЛЯ 2023 ГОДА, РУБЛЕЙ, В % К 10 АПРЕЛЯ 2023 ГОДА

Одежда и белье

Брюки для детей школьного возраста из джинсовой ткани, шт.

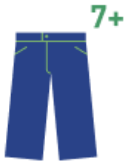

1 679,06

(98,79%)

Костюм спортивный для детей школьного возраста, шт.

2 278,87

(100,37%)

Майка, футболка мужская бельевая, шт.

325,11

(100,00%)

Футболка детская, шт.

491,53

(99,85%)

Обувь

Кроссовые туфли для детей, пара

1 785,41

(100,02%)

Кроссовые туфли для взрослых, пара

3 080,04

(100,22%)

СРЕДНИЕ ЦЕНЫ И ИНДЕКСЫ ПОТРЕБИТЕЛЬСКИХ ЦЕН НА ОТДЕЛЬНЫЕ ВИДЫ НЕПРОДОВОЛЬСТВЕННЫХ ТОВАРОВ

НА 17 АПРЕЛЯ 2023 ГОДА, РУБЛЕЙ, В % К 10 АПРЕЛЯ 2023 ГОДА

Моющие и чистящие средства

Мыло хозяйственное, 200 г

53,97
(100,08%)

Порошок стиральный, кг

188,94
(100,29%)

Мыло туалетное, 100 г

55,10
(99,99%)

Парфюмерно-косметические товары

Шампунь, 250 мл

218,43
(100,15%)

Паста зубная, 100 г (100 мл)

160,19
(99,94%)

Галантерея

Щетка зубная, шт.

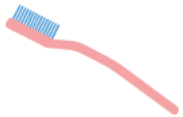

126,06
(100,61%)

СРЕДНИЕ ЦЕНЫ И ИНДЕКСЫ ПОТРЕБИТЕЛЬСКИХ ЦЕН НА ОТДЕЛЬНЫЕ ВИДЫ НЕПРОДОВОЛЬСТВЕННЫХ ТОВАРОВ

НА 17 АПРЕЛЯ 2023 ГОДА, РУБЛЕЙ, В % К 10 АПРЕЛЯ 2023 ГОДА

Строительные материалы

Доска обрезная, м3

18 254,54

(100,00%)

Плиты древесностружечные, ориентированно-стружечные, м2

267,03

(100,00%)

Телерадиотовары

Телевизор, шт.

28 417,79

(99,49%)

Электротовары

Электропылесос напольный, шт.

9 356,36

(99,80%)

Средства связи

Смартфон, шт.

10 378,50

(99,45%)

ИНДЕКСЫ ПОТРЕБИТЕЛЬСКИХ ЦЕН НА ОТДЕЛЬНЫЕ НЕПРОДОВОЛЬСТВЕННЫЕ ТОВАРЫ

НА 17 АПРЕЛЯ 2023 ГОДА, В % К 10 АПРЕЛЯ 2023 ГОДА

НАИБОЛЬШЕЕ ЗНАЧЕНИЕ ИПЦ

Щетка зубная, шт.	100,61
Носки мужские, пара	100,45
Костюм спортивный для детей школьного возраста, шт.	100,37
Порошок стиральный, кг	100,29
Легковой автомобиль иностранной марки новый, шт.	100,25
Эргоферон, 20 таблеток	100,25
Кроссовые туфли для взрослых, пара	100,22
Колготки женские эластичные, шт	100,20

НАИМЕНЬШЕЕ ЗНАЧЕНИЕ ИПЦ

Прокладки женские гигиенические, 10 шт..	97,49
Брюки для детей школьного возраста из джинсовой ткани, шт.	98,79
Поливитамины, 10 шт.	99,37
Смартфон, шт.	99,45
Телевизор, шт.	99,49
Корвалол, 25 мл	99,58
Сухие корма для домашних животных, кг	99,60
Ренгалин, 20 таблеток	99,66

СРЕДНИЕ ЦЕНЫ И ИНДЕКСЫ ПОТРЕБИТЕЛЬСКИХ ЦЕН НА ОТДЕЛЬНЫЕ ВИДЫ УСЛУГ

НА 17 АПРЕЛЯ 2023 ГОДА, РУБЛЕЙ, В % К 10 АПРЕЛЯ 2023 ГОДА

Услуги пассажирского транспорта

Проезд в городском автобусе, поездка

29,54
(100,00%)

Проезд в трамвае, поездка

27,00
(100,00%)

Проезд в троллейбусе, поездка

25,68
(100,00%)

Бытовые услуги

Ремонт телевизоров, один вид работ

1 520,70
(100,00%)

Стрижка модельная в женском зале, стрижка

543,87
(100,12%)

Стрижка модельная в мужском зале, стрижка

445,62
(100,14%)